

*Kasutusjuhend, lugege hoolikalt!*

## **POTASSIUM-U säilitusainevaba lahus**

silmatilgad, säilitusaineteta lahus

### **1. Mis on POTASSIUM-U säilitusainevaba lahus ja milleks seda kasutatakse**

POTASSIUM-U säilitusaineteta lahus on niisutav isotooniline silmalahus, millele on lisatud kaaliumjodiidi. Lahus on mõeldud silma tilgutamiseks. Lisatud kaaliumjodiid võitleb silmas vabade hapniku radikaalide vastu. Kaaliumjodiid toimib silmas toetava ravina eksudatsiooni (koevedeliku kogunemine) ja hemorraagia vastu.

Toodet võib ilma silmaarstiga nõu pidamata kasutada silmade niisutamiseks silma tilgutamise teel või laugudele asetatava kompressina. Toodet võib kasutada silmade niisutamiseks toetava vahendina mõnede resorptsiooniprotsesside korral (eriti eksudaadid, klaaskeha veritsus ja erineva etioloogiaga katarakt).

POTASSIUM-U säilitusaineteta lahust võib kasutada täiskasvanutel, noorukitel ja lastel.

POTASSIUM-U säilitusaineteta lahus ei sisalda säilitusaineid ning sobib ideaalselt ka tundlike silmadega inimestele.

### **2. Mida on vaja teada enne POTASSIUM-U säilitusaineteta lahuse kasutamist**

Ärge kasutage POTASSIUM-U säilitusaineteta lahust, kui olete allergiline selle mõne komponendi suhtes (vaata punkt 6).

POTASSIUM-U säilitusaineteta lahust ei tohi kasutada järgmistel juhtudel:

- rasedus ja imetamine
- näonaha krooniline püoderma
- hemorraagiline diatees
- kilpnäärmehaigused
- vastsündinutel

Kui kasutate samaaegselt muid silmaravimeid, tuleks iga preparaadi manustamise järel oodata vähemalt 5 minutit.

### **3. Kuidas kasutada POTASSIUM-U säilitusaineteta lahust**

Täpse annuse ja toote kasutamise kestuse määrab arst. Tavaline annus on 1-2 tilka alumise lau alla sidekestale 2-4 korda päevas.

### **Hoiatus**

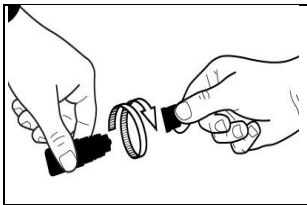
Vahetult peale toote manustamist võib esineda lühiajalist ähmast nägemist. Sel juhul ärge juhtige autot ega kasutage masinaid, kuni nägemine on taas selge.

## Kontaktläätsede kandjad

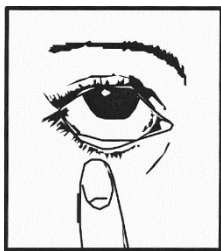
Kui kannate kontaktläätsesid, peate need eemaldama enne POTASSIUM-U säilitusaineteta lahuse kasutamist. Pärast POTASSIUM-U säilitusaineteta lahuse kasutamist tuleb oodata 20 minutit ja seejärel võib läätsed tagasi panna.

## Kasutamine

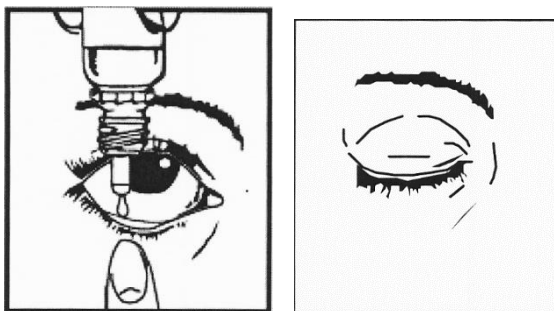
1. Peske käed ja istuge või seiske mugavas asendis.
2. Keerake pudelilt kork maha.



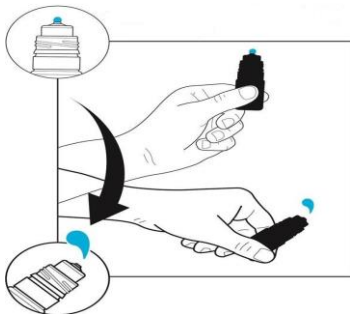
3. Hoidke pudelit allapoole suunatuna pöidla ja sõrmede vahel.
4. Enne esimest kasutamist soovitame pudelit õrnalt pigistada, kuni sellest väljub esimene tilk. Pudeli tugev ja ebahühtlane pigistamine võib tekitada olukorra, kus silma satub soovitud suurem kogus lahust.
5. Enne manustamist tõmmake silma alumine laug sõrmega õrnalt allapoole.



6. Asetage tilguti ots silma lähedale nii, et see ei puuduta silma ega silmaümbruse piirkonda.
7. Pigistage õrnalt pudelit, kuni 1 tilk jõuab silma. Seejärel vabastage alumine laug ning sulgege silm aeglaselt nii, et POTASSIUM-U säilitusaineteta lahus jaotub ühtlaselt silma pinnale. Arvestage, et pigistamise ja tilga väljumise vaheline aeg võib olla mõned sekundid. Pudelit ei tohi liiga tugevalt pigistada.



8. Vajadusel korrake protseduuri teises silmas.



9. Kasutamise järel tuleb pudelit üks kord ilma tilguti otsa puudutamata allapoole loksutada, et eemaldada tilgutist jäägid. See on vajalik silmatilkade steriilsuse tagamiseks ja selleks, et järgmisel manustamisel võiks tilk korralikult pudelist väljuda.

10. Sulgege pudeli kork hoolikalt kohe peale toote kasutamist.

#### **4. Millised on võimalikud kõrvaltoimed**

POTASSIUM-U säilitusaineteta lahus on üldiselt hästi talutav. Vahetult peale tilgutamist on võimalik kerge kipituse tunne.

Kontrollimatu pikaajalise kasutamise tulemusena (üleannustamise korral) võib tundlikel patsientidel tekkida nn jodism. See avaldub sidekesta ärrituse ja punetusena, suurenenud pisaraeritusena ning võib põhjustada silmalaugude turset (Quincke ödeem) ja pisaranäärme turset, samuti naha erüteemi, aknet, dermatiiti ja purpurit.

Kui teil tekib mõni ülal nimetatud kõrvaltoimetest või muud ebatavalised reaktsioonid, rääkige sellest oma arstile.

#### **5. Mida sisaldab POTASSIUM-U säilitusaineteta lahus**

Naatriumkloriid 2 mg per 1 ml, kaaliumjodiid, naatriumtiosulfaat, dinaatriumedetaat, naatriumhüdrosiid, destilleeritud vesi.

#### **6. Kuidas säilitada POTASSIUM-U säilitusaineteta lahust ja muu vajalik info**

Säilitage pudelit originaalpakendis temperatuuril alla 25°C. Ärge hoidke seda külmikus/sügavkülmas.

Hoidke toodet lastele nähtamatus ja kättesaamatus kohas.

Ärge kasutage toodet pudeli etiketile või karbile liivakella sümboli kõrvale märgitud säilivusaja möödumisel. Säilivusaeg möödub vastava kuu viimasel päeval.

Ärge kasutage POTASSIUM-U säilitusaineteta lahust 12 nädala möödumisel pudeli avamisest. Pärast POTASSIUM-U säilitusaineteta lahuse tilgutamist keerake pudeli kork kohe kinni.

**Pakendi suurus:** 1 x 10 ml



UNIMED PHARMA spol. s r.o., Oriškova 11, 821 05 Bratislava, Slovak Republic  
Tel: +421 2 4333 3786  
Fax: +421 2 4363 8743  
e-mail: [unimedpharma@unimedpharma.sk](mailto:unimedpharma@unimedpharma.sk)  
[www.unimedpharma.eu](http://www.unimedpharma.eu)



2265

STERIILNE A

**Käesolevat juhendit on viimati uuendatud märtsis 2021**